

包装変更のお知らせ テノゼット錠300mg

グラクソ・スミスクライン株式会社

謹啓 時下、益々ご清栄のこととお慶び申し上げます。

平素は、弊社製品につきまして格別のご高配を賜り、厚く御礼申し上げます。

テノゼット錠300mgの包装を下記のとおり変更いたしますのでご案内申し上げます。

先生方にはご迷惑をおかけいたしますが、何卒ご理解を賜りますよう宜しくお願い申し上げます。

謹白

記

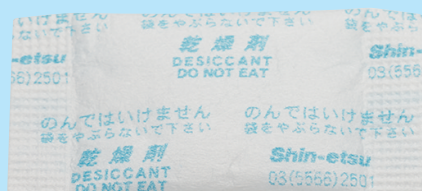
1 変更内容

販売名	包装	変更内容		
		乾燥剤の仕様変更	緩衝材のサイズ変更	説明書(ボトル開封方法)の追加
テノゼット錠300mg	30錠(瓶入り)	○	○	○

■ 乾燥剤

包装工程の変更のためボトルに封入している乾燥剤を変更いたします。

現行品



サイズ: 20×55mm
シリカゲル粒

変更品



サイズ: 直径15.6mm 厚さ11mm
円柱形シリカゲル

■ 緩衝材

ボトルに封入している緩衝材(ポリエチレンチューブ)の取り出しを容易にするため、緩衝材のサイズを小さくします。
(200×200mm→200×100mm)


裏面もご覧ください▶

■ 説明書(ボトル開封方法)

患者さん用の説明書(ボトル開封方法)を新たに封入いたします。


257mm

182mm



テノゼット®錠を処方された患者さんへ

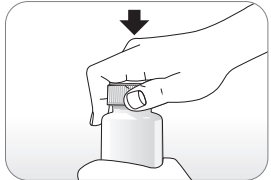
テノゼット®錠300mgボトルの開け方



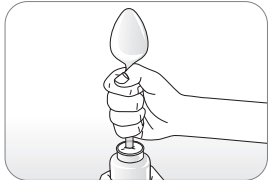
本ボトルは、乳幼児誤飲防止のため、フタを押し回して開ける構造となっています。

ボトルの開け方


手順 1 片手でボトルをつかみ、もう一方の手でフタを上から下へ押し込みます。



手順 3 内側のシールにスプーンの柄などを用いて、穴をあけます。




手順 2 フタを押し込みながら左方向(反時計回り)に回すと、フタが開きます。



注) フタを閉めるときは、右方向(時計回り)に回すだけで、フタが開まります(フタを押し込む必要はありません)。

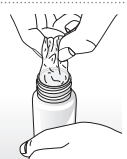
手順 4 内側のシールをはがします。




注) 内側のシールだけがをしないように注意してください。なお、はがした内側のシールは廃棄してください。

注意事項

乾燥剤はボトルの底にある場合がありますので、誤って飲まないよう、注意してください。





詰め物

乾燥剤

グラクソ・スミスクライン株式会社

TZNZ02051-11606N
作成年月2016年6月
6200000009057

2 変更ロット、出荷予定時期

販売名	包装	統一商品コード	変更ロット	出荷予定時期
テノゼット錠300mg	30錠(瓶入り)	246769013	5H4L	2016年9月上旬

流通在庫の関係から出荷時期が前後する場合がありますが、何卒ご了承の程お願い申し上げます。

以上