


片頭痛治療薬
イミグラン[®]点鼻液20
使用説明書

- * イミグラン点鼻液は片頭痛治療薬です。
- * 片頭痛の頭痛発現時に1回1噴霧(どちらか片側の鼻孔のみ)してください。
- * 使用する前に裏面を必ずお読みください。

各部の名称



パック




噴霧器

注意事項

- 清潔保持のため、パックは使用する直前に開封してください。
- 噴霧器には1噴霧分のみ入っていますので、使用前の噴霧テストはしないでください。

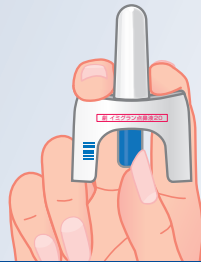
使用方法

1



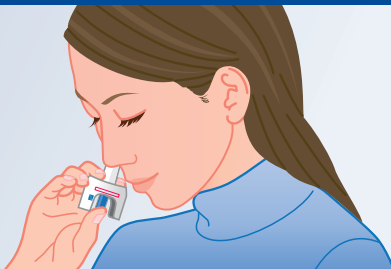
使用する直前にパックから噴霧器を取り出してください。
 必要に応じて、鼻をかんで鼻腔の通りをよくしてください。

2



人差し指と中指でノズルの両側を押さえ、親指で青い押し上げボタンを軽く支えてください。
この時には、まだ青い押し上げボタンを押さないようにしてください。

3



どちらか片方*の鼻孔内にノズルの先端を鼻の奥に向けて1cm位入れてください。
 頭をうつむき加減にし、口を閉じ、鼻からゆっくり息を吸い込みながら、青い押し上げボタンを強めに押し上げて噴霧してください。
 ※両方の鼻孔へ噴霧する必要はありません。

4



噴霧後は、頭をうつむき加減の状態に保ち、薬剤が垂れないようにしばらくの間鼻をつまみ、口で静かに呼吸してください。
鼻をかまないでください。

このお薬を使用後に苦みを感じることがありますが、有効成分によるもので、品質には問題ありません。また、お水を飲むと苦みは緩和されます。

- 医師または薬剤師の指示した用法・用量を守ってください。
- 使用後の噴霧器は解体せず、パックとともに家庭ごみとして廃棄してください。





片頭痛治療薬

イミグラン®点鼻液20を処方された患者さんへ

イミグラン®点鼻液20を使用する前に

このお薬は片頭痛の頭痛発現時に使用するお薬です。

片頭痛以外の頭痛、または片頭痛の頭痛発作予防のために使用してはいけません。

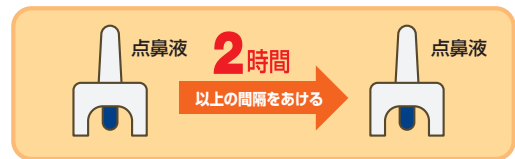
今までに経験のない頭痛(いつもの片頭痛とは違う頭痛)が起こった場合は、この薬を使用せずに、必ず医師にご相談ください。



イミグラン®点鼻液20の用法・用量

片頭痛の頭痛発作があらわれた時に1回1個を使用してください。医師または薬剤師から指示された用法・用量を守り、裏面の使用説明書に従って正しく使用してください。

- このお薬を使用しても全く効果が認められない場合には、他の原因による頭痛の可能性があるので、それ以上このお薬を使用しないで必ず医師にご相談ください。
- このお薬を使用しても効果が不十分な場合には、追加使用ができますが、前回の使用から2時間以上の間隔をあけて使用してください。その場合でも1日2個をこえて使用することはできません。



イミグラン®点鼻液20使用時のお願い

- 片頭痛の痛みを感じたら、我慢せずに早めのイミグラン点鼻液使用を心がけましょう。
 - ーこのお薬は、片頭痛の頭痛発現時、いつ使用しても効果を示しますが、片頭痛の痛みがひどくなる前に使用するほうが、より効果的と言われています。
- このお薬以外に服薬しているお薬がある場合は医師または薬剤師にご相談ください。
 - ーこのお薬を使用後に他の片頭痛薬であるエルゴタミン製剤(クリアミン等)やイミグラン製剤と同様の作用を持つお薬を服薬する場合、もしくはその逆の場合は24時間以上の間隔をあける必要があります。
 - ーこのお薬を使用後にイミグラン錠を服薬する場合、もしくはその逆の場合は2時間以上の間隔をあける必要があります。
- 患者さんによっては、眠気を感じる場合がありますので、自動車の運転など危険を伴う機械の操作は避けてください。



! このお薬を使用して、気分が悪くなったり、何か変わった症状があらわれた場合には、すぐに医師または薬剤師にご相談ください。

グラクソ・スミスクライン株式会社

〒107-0052 東京都港区赤坂1-8-1

文献請求先及び問い合わせ先

TEL : 0120-561-007 (9:00~17:45/土日祝日及び当社休業日を除く)

FAX : 0120-561-047 (24時間受付)