
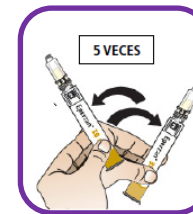
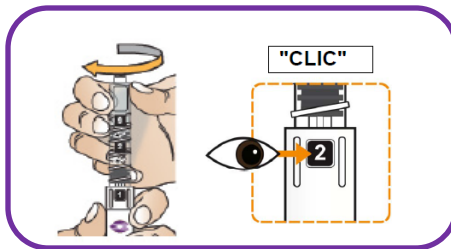


Inspeccionar la pluma y girarla para mezclar el medicamento hasta que en el visor aparezca el número 2

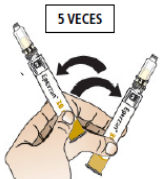
## Paso A

Agitar suavemente, reposar en el vaso

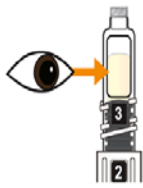
- Esperar 15 minutos para la dosis de 30 mg
- Esperar 30 minutos para la dosis de 50 mg



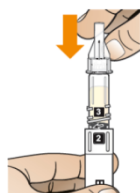
## Paso B



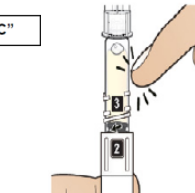
Agitar suavemente



Comprobar que no hay partículas



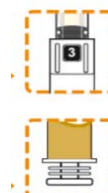
Insertar la aguja



Golpear suavemente para mover las burbujas



Girar la pluma hasta el número 3. Saldrá el botón de inyección



## Paso C

Quitar ambas fundas de la aguja y administrarse la inyección



"CLIC"



Contar hasta 5 lentamente

